



# 建课常见问题

# 目录

01

文字问题

02

声音问题

03

视频本身问题

04

其他问题

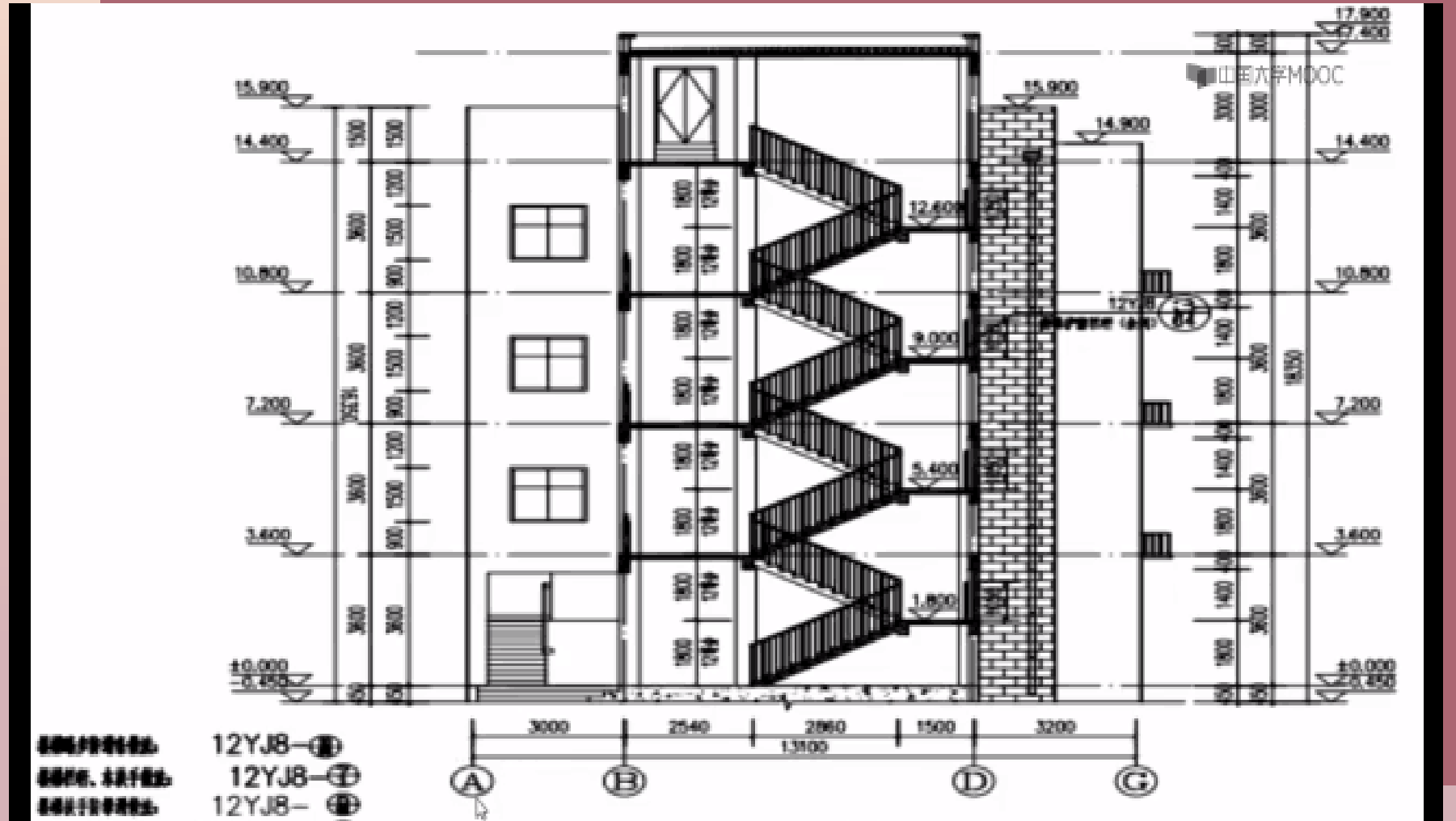
A large, bold white number '1' is centered on the left side of the image. The background features a sunset over a mountain range, with the sky transitioning from dark blue on the left to bright orange and yellow on the right. The mountains are silhouetted against the bright light of the sun.

1

文字问题

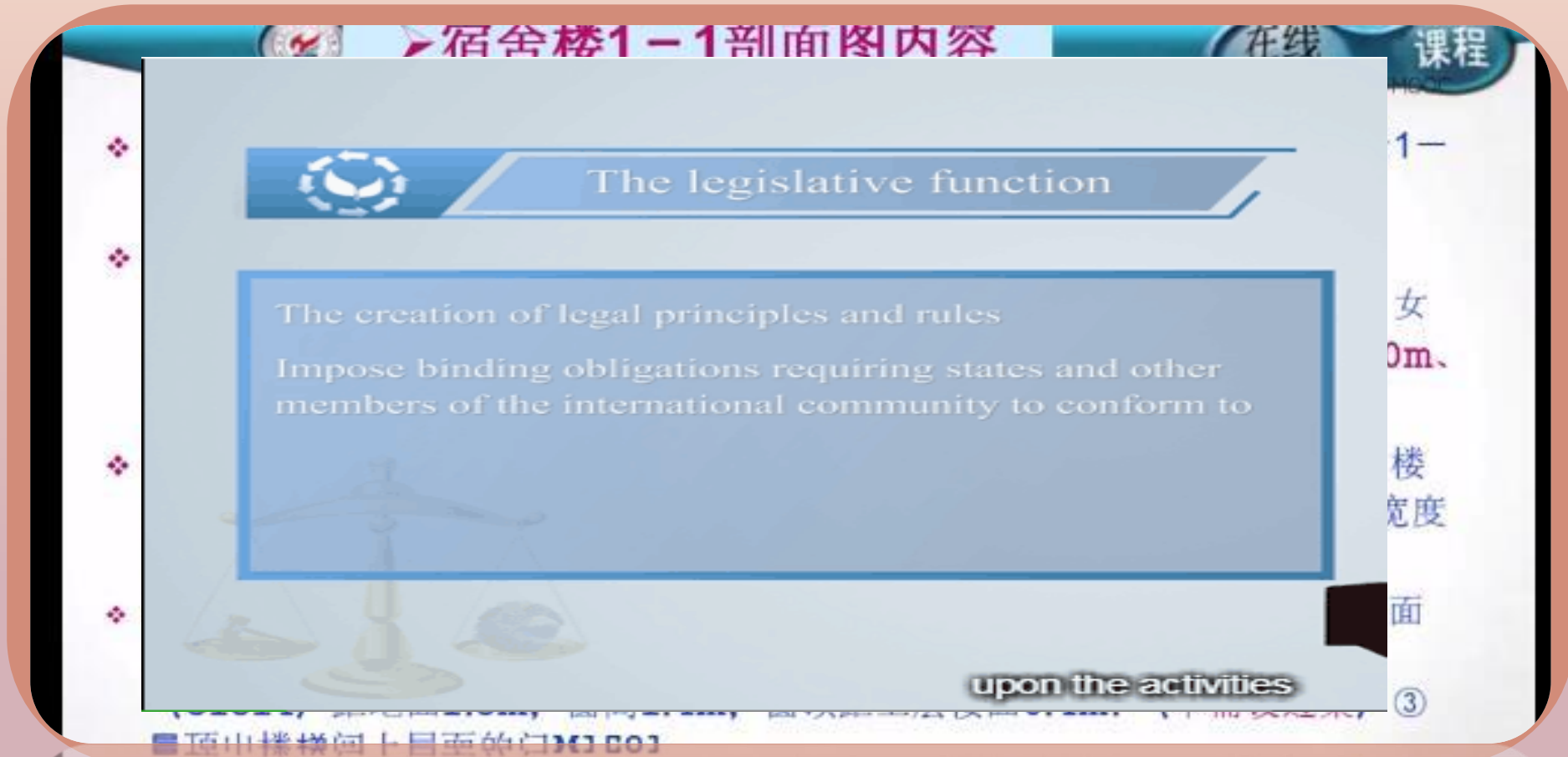
# 1.文字问题

➤ 课件中的文字、图、表格太小，看不清晰



## 1.文字问题

- 一页中文字过多
- 视频中的课件显示不全，导致部分文字的缺失



A large, white, stylized number '2' is positioned on the left side of the image. The background features a sunset over a mountain range, with the sky transitioning from dark blue on the left to bright orange and yellow on the right. The mountains are silhouetted against the bright light of the sun.

2

声音

## 2.声音问题

- ✓ 视频中老师声音小、甚至没有声音
- ✓ 视频声音和老师的口型对不上





## 2.声音问题






## 2.声音问题

杂音



A large, white, stylized number '3' is centered on the left side of the image. The background features a sunset over a mountain range, with the sky transitioning from dark blue on the left to bright orange and yellow on the right. The mountains are silhouetted against the bright light of the sun.

3

视频本身

视频分辨率低，导致视频模糊

视频中引用的视频模糊、声音小

在一些计算机操作的课程中在进行操作讲解时画面质量差


视频在结束后会出现黑屏的现象

视频中出现其他机构名称或标志

视频中出现学生的镜头

➤ 视频分辨率低，导致视频模糊

3. 视频本身

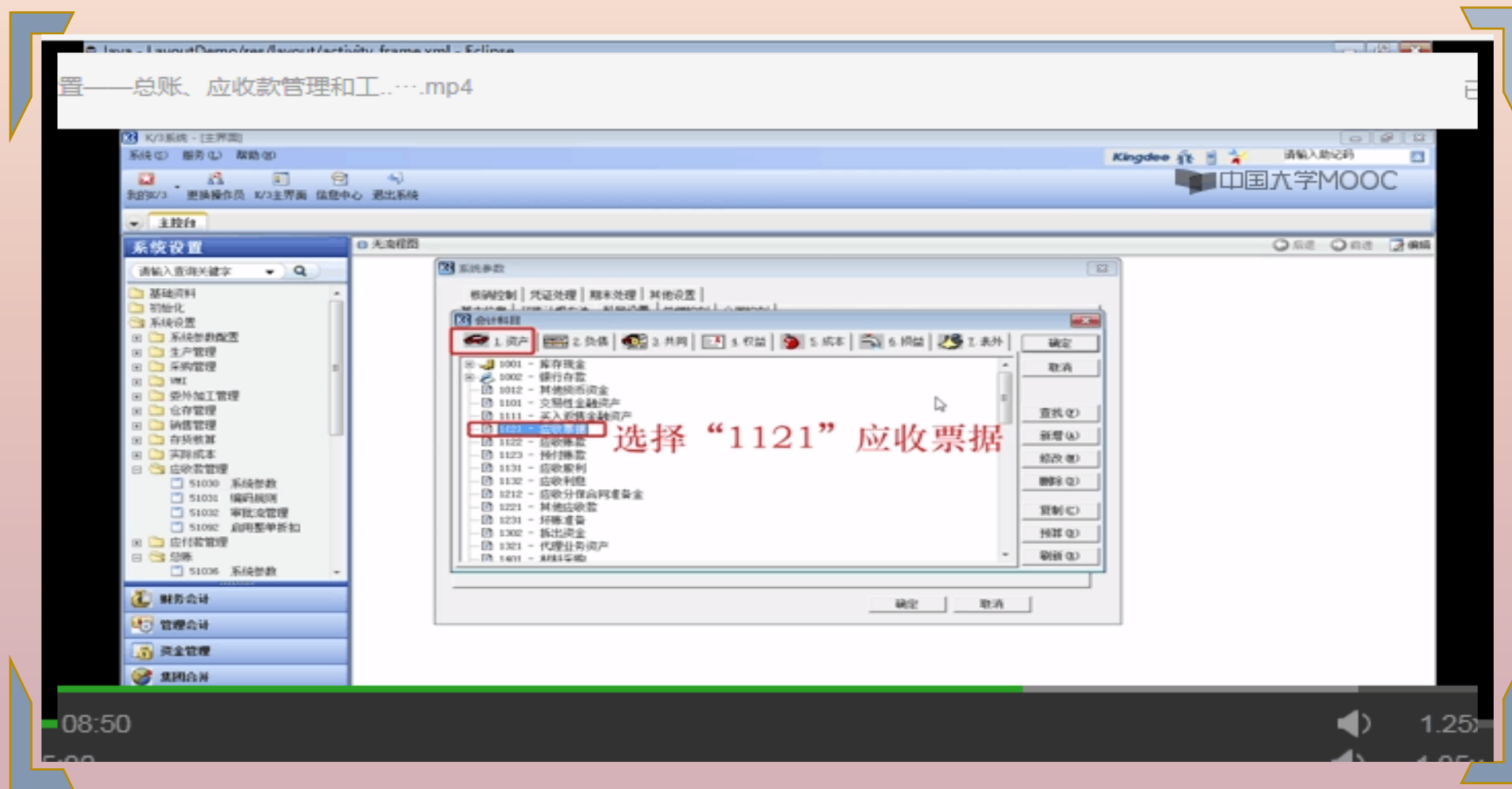


➤ 视频中引用的视频模糊、声音小

3.视频本身



## ➤ 在一些计算机操作的课程中在进行操作讲解时画面质量差







## ➤ 视频中出现其他机构名称或标志

### 3.视频本身

例如：

- 视频结尾处出现制作单位名称
- 视频中出现某某平台的logo

logo

## ➤ 视频中出现学生的镜头

### 3. 视频本身



A large, bold white number '4' is centered on the left side of the image. The background features a sunset over a mountain range, with the sky transitioning from dark blue on the left to bright orange and yellow on the right. The mountains are silhouetted against the bright light of the sun.

4

其他问题

01

视频时长

02

课程介绍页的试看视频

03

教学内容

04

文档中的PPT

05

整体建设



# ◆ 视频时长

## 4. 其他问题

> 25min



5 ~ 25min



## ◆ 试看视频

## 4.其他问题

- ◆ 缺少课程介绍页试看视频
- ◆ 试看视频的时长最好控制在90秒左右，不建议太长



### 教学内容编辑常见问题

[返回教学单元内容](#)

提示：每一个课时至少有一个视频类型的教学内容

#### 8、常用类

##### 8.3、Format及其子类

教学视频



课件



随堂测验



格式化类讨论



+ 选择教学内容类型进行编辑添加



视频



文档



富文本



随堂测验



讨论

课程内容只有视频，  
教学内容略显单一

### 文本类资源

- 文档
- 目录
- 讲义
- 富文本编辑器

课程 > 第2周 > 2.1 健康和健康的标准

东南大学MOOC

### 第3章 健康和健康的标准

- 1、什么是健康？
- 2、健康的标准是什么？
- 3、健康也能自测吗？

课件

[查看帮助](#)

- ∨ 第一周 第一章 常用半导体器件
- ∨ 第二周 第二章 基本放大电路（1）
- ∨ 第三周 第二章 基本放大电路（2）
- ∨ 第四周 第三章 集成运算放大电路（1）
- ∨ 第五周 第三章集成运算放大电路（2）
- ∨ 第六周 第三章集成运算放大电路（3）
- ∨ 第七周 第四章直流稳压电源
- ∨ 第八周 第五章 门电路和组合逻辑电路（1）
- ∨ 第九周 第五章门电路和组合逻辑电路（2）
- ∨ 第十周 第六章触发器和时序逻辑电路

教学单元内容编辑...

内容预览

富文本编辑器工具栏，包含加粗、斜体、下划线、链接、列表、代码语言、字号等选项。



保存

发布

尚未发布  
尚未发布，在前端页面上还不能看到相应信息。

第一周测试题

于 2017-05-25 00:00 已发布

编辑测验内容

+添加单元测验



谢谢聆听!